会員様限定

教具の単品購入が可能になりました。

おすすめランキング

BEST 1

ウッドリング

（0～1歳向け）

指先の感覚を養い、
集中力、器用さが身につく

BEST 2

色玉

（4～5歳向け）

100の量感が一目でわかり、
数の合成・分解も理解できる

BEST 3

数積み木

（5～6歳向け）

集合数を学べる積み木、
これを使えば「計算博士！」

BEST 4

5色チップ（3～4歳向け）



5色のチップを棒やひもに通して
並べることで、数量感覚、規則性、
位置関係を理解する

BEST 5

形あわせ（4～5歳向け）

5種類の形のマグネットチップを
台紙の形に合わせて並べることで
図形の合成分解を学ぶ

講談社こども教室

知的要素がいっぱい!!

オリジナル教具セレクト



五感発達クラス教具　0歳～1歳

ウッドリング

指先を使って
集中力が身につく！

木の感触を楽しみ、リングを並べたり、積んだり、転がしたりして遊びます。
ひも通しは、持つ、通す、持ち替える、引っ張るなどの動作や、右手と左手を順番に使うことで、両手の器用さを養います。棒にリングをはめる遊びでは、高さの違いや、数の違いに気づきます。
リングがカラフルな色に分かれており、違いがわかりやすくなっています。

ふわふわボールとカラーチーフ

手のコントロール力
が身につく！

4色のカラフルなボールのふわふわな感触を楽しみます。リンゴ、ミカンなどに見立てると、色も覚えやすいでしょう。
ケースに空いている穴からボールを入れたり、出したりする単純な遊びの繰り返しで、両手を使うという大切な動作が自然に身につけられます。
カラーチーフは、箱を包んだり、絵柄を合わせてたたむことができるようになっています。

うさぎの指人形

表現力、想像力が身につく！

かわいいうさぎの親子の指人形です。
言葉を引き出すために「かわいいね」などと言葉をかけながら遊びましょう。
遊びや生活の中で心を込めて語りかける大人の愛情があってこそ、こどもの中に人とのコミュニケーション力が育ちます。
また、うさぎの人形をかわいがる気持ちや思いやる優しさなど、心の成長にもつながります。

ソフトキューブ

「ブタさんはどんな音がするかな」などと言葉がけをしながら遊びましょう。
絵を見る、握って音が出る場所の違いを知る、色々な音の違いに気づくなど、感覚が育ちます。
同じ色、果物のなかま、動物のなかまを揃えるという分類遊びもできます。

触って、聞いて、違いに気づく感覚を養う！

くいしんぼうカバさん

縦、横、ななめ、おくちに入れる工夫が身につく！

厚紙のカバさんのおくちに付属のチップなどを入れて遊びましょう。形や大きさが違うものを上手に入れるには、入れ方（縦にしたり、横にしたりする）を考える必要があるので、学びに繋がります。
「いただきます」「〇〇おいしいね」などの模倣遊びを楽しむのもいいですね。
チップの歯ブラシでカバさんの歯を磨く遊びは、歯磨きの習慣づけにも役立つでしょう。

ぱる君ボール

運動能力の
発達をサポート！

ボールにはぱる君がついていて、耳の部分は小さな手でも持ちやすくなっています。転がすと音が鳴り、楽しさも倍になります。
転がるものを追いかけたり、つかまえたりすることは、運動能力を高める大切な遊びです。また、親しみを持って遊ぶことや、ボールについているぱる君をかわいがることで、物を大切にする気持ちが育ちます。

形あわせ（台紙付き）

基本の形と、
大きさの違いを学ぶ！

大小の〇△□のチップをボードのイラストにあてはめることで、形を知り、大きさの違いにも気づきます。
大きい、小さいを意識して話しかけると、より理解が早まります。

ペグ積木



〇△□を
立体的に学ぶ！

積み木は形を知る世界への入口です。
丸、三角、四角といった名称や、手で触って形の違いを知ります。高さを比べることもできます。「高い、低い、同じ」と違いを表す言葉をかけましょう。
積み木はその形や色からイメージして色々なものに見立てて遊べます。こどもの成長段階に合わせながら、形、色、高さの３つの条件を揃えて、長期にわたり遊べる木製積み木です。

ぱる君マグネット

顔のパーツで位置関係を学ぶ！

ぱる君の顔を作ることで、鼻の下に口といった位置関係の言葉を知ることができます。顔のパーツを用いると位置関係がわかりやすく、いろいろな表情になって楽しく学べます。
怒った顔、泣いている顔、笑った顔など、どうしてそんな顔をしているのかお話しをしながら顔作りをすると、語彙も増えます。ぱる君の着せ替えも楽しんでみてください。

物知り絵カード

身の周りの経験と結び付け、語彙を増やそう！

動物、野菜、乗り物、電化製品の名前を知るだけではなく、乗り物はどこを走るのか、電化製品はどんな時に使うのかなどと、特長などを具体的に話すことにより、これからの体験と経験にも結びついていきます。
カードは種類によって枠の色が異なります。分類や色分け遊びもしてみましょう。

入園準備クラス教具　　2歳～3歳

動物チップ

複雑な形状の前後左右を理解する能力が身につく！

ウレタンのやわらかい動物チップの向きを考えて並べたり、枠にはめたりすることで、位置関係（前後左右）を理解するようになります。
動物には目や口などをつけていません。これは、こどもにイメージしてもらうためです。台紙の上で形に合わせて置きながら、その動物の名前を言いましょう。シルエットだけで何の動物かがわかるようになります。

ひも通し遊び

集中力がつき、指先が器用に！

丸、三角、四角のウレタンチップを抜き出したり、枠にはめたりして、色や形の違いを知ります。
抜き出したチップをひもに通しても遊べますが、チップの小さい穴へのひも通しは経験がないと難しいので、指先を使う練習になります。

魚つりセット

揺れる磁石を小さな金具にくっつける集中力と思考力が身につく！

色々な魚がいることを知り、魚の名前にも親しむことができます。
紙の魚には金具がついていて、磁石がついた付属の釣竿で釣ることができます。
釣竿のひもが揺れ、釣りづらいのですが、釣れた時の達成感がこどもに集中力を身につけます。何匹釣れたか数を数えたり、台紙に同じ形の魚を置いたりと、パズルのようにも遊べます。

色積み木

手で触って遊ぶなかで、三角、長四角、四角の形に慣れ、色々な形を合成し創作して楽しむことが将来の数学的な概念や造形的な感性の基礎になります。自由に積んだり、お手本を見ながら同じものを作ってみたりしてみましょう。（木製）

創造、創作を通して図形の概念、造形的な感性の基礎が身につく！

絵カード

虫、果物、鳥、花、野菜それぞれのカードの名前を知ることができます。
各５枚のカードを種類に分類することによって、同じ仲間か、違うものかを考える力がつきます。

同じ種類に分類する力が身につく！

入学準備基礎クラス教具　３歳～４歳

５色チップ遊び

数量感覚、規則性、位置関係が学べる！

５色のウレタンチップを、棒、ひも、ボードを使って遊びます。
棒を使い数の概念、ひもに通して色や数の規則性、ボードに並べることで位置関係と位置を表す言葉を学べます。

あいうえお絵カード

写実的な絵で五十音のひらがなとことばを覚える！

五十音のひらがなの文字に親しみ、カードの絵の名前（ことば）と文字と音を結びつけるのに役立ちます。
絵を見て思ったことや感じたことなどを一緒にお話しすることで、語彙も増えます。カードを使ってお話作りもしてみましょう。

あいうえお表

五十音のひらがなを覚える！

「あいうえお絵カード」と同じ絵とひらがなが表になっています。
常に目につくところに貼っておくことで、五十音のひらがなの文字を知り、慣れ親しみます。

白木の積み木

想像力が発達し、図形の概念の基礎が身につく！

色のついていない白木の積み木でも、三角や四角、丸、長四角などの形を認識し、いろいろなイメージを構成できるようになります。
積み上げた積み木が崩れるという経験のなかから、工夫して積むことにより重心や平衡などを学びます。
様々な立体の形を前後左右から（断面を）見ることは、図形の基礎の学びにもなります。

数カード



０から５までの人参、うさぎの絵カードと、数字のカード。
数字と物の対応をすることで、数の概念がしっかり身につきます。
人参は～本、うさぎは～羽と数の助数詞をつけて数えてあげましょう。

「うさぎがいない」「にんじんがあげられない」で0を知る！

入学準備応用クラス教具　　4歳～5歳

数カード

０から１０までの数字と具体物のカードです。
数字を具体物と照らし合わせることで数の概念を理解します。足し算や引き算のもととなる数の合成分解にも役立ちます。

数の合成分解がわかる！

形合わせ

マグネットの〇△□に加え、台形、平行四辺形を知ることができます。
台紙を使い、実際に目で見て、触って、台紙に描かれた形を異なる形のチップを組み合わせて作ることで、合成や分解といった図形の力が身につきます。

図形の合成分解や構成力・創造力が身につく！

線積み木

積み木遊びはもちろんのこと、積み木に描いてある線を見て模様を作ることができる木製の積み木です。
描かれた線を合わせての模様作りは高度な作業ではありますが、構成力が身につきます。手本カードも入っていますので、挑戦してみましょう。

集中力、構成力が身につく！

五十音絵カード

ひらがな文字と併せてカタカナ表記も載せてあるので、一緒に覚えられます。
文字を並べて言葉を作ってみましょう。
色々な言葉に興味を持ち、知ってほしいので、五十音によく使われている絵とは異なる絵を敢えて用いています。

一般的な五十音と異なる単語で語彙が増える！

色玉

色玉で１００までの数を体験できます。
縦、横、各１０個並べられるボードを使って、数の構成、数の合成分解をわかりやすく学ぶこともできます。
付属のひもを使って、複雑な規則性がある並び方を考えながら色玉をひもに通してみるなど、問題解決に必要な思考と発見が身につきます。
色玉を立体的（ピラミッド型）に積み上げることもできます。

100個の量感を一目でわかる感覚が身につく！

入学準備発展クラス教具　　5歳～6歳

形あわせ

図形の合成分解が直感的にわかるようになる！

ひとつひとつのマグネットのピースが細かくなっています。細かいパーツをいくつも組み合わせて１つの形にできることを学びます。
台紙の小さな枠にパーツを並べたり、２色のパーツの様々な組み合わせを考えながら形を作ることで、根気力も身につきます。

文字チップ

ことばと表記を結びつけることで語彙が広がる！

濁音・半濁音も入った文字チップです。五十音に加え、半濁音の文字を使ってより多くの言葉を作ることができます。
マグネットの文字チップは台紙に並べやすく、言葉のパズルや、しりとりをします。言葉遊びを楽しみながら、文字での表し方を学びます。

童話かるた

伝統的なお話を覚える！

日本のお話、世界のお話が、学べます。
このかるたをきっかけに、知らなかったお話に興味を持ち、本を読む習慣に繋がります。

数積み木

集合数を学ぶ！

木製の数積み木を使い、１０の合成分解や、増やしたり、減らしたりなど楽しみながら100までの数を学びます。
足し算や引き算、繰り上がりの基礎が、しっかり身につきます。小学生になってからも長く使える教具です。

買い物セット

お金を使った計算で、位取りを学ぶ！

キャッシュレスの時代ですが、あえて紙のお金を使って計算や位取りを学びます。こどもに人気のお買い物ごっこをしながら、お金の支払い方やおつりの計算などを学ぶことができます。